



Tecnológico Nacional de México
Campus Atitalaquia

CONVOCATORIA AGOSTO DICIEMBRE 2021

A todos los interesados en cursar estudios a nivel superior el Tecnológico Nacional de México campus Atitalaquia, le ofrece las carreras de:

Ingeniería
Mecatrónica

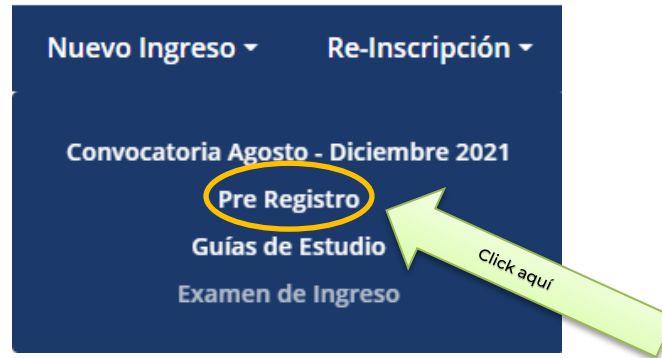
Ingeniería
Industrial

Ingeniería
Química

Ingeniería
en
Sistemas
Computa-
cionales

Paso
1

Realiza tu pre-registro ingresando a la página www.itatitalaquia.edu.mx y en la opción:
Nuevo Ingreso
Pre Registro



Regístrate como ASPIRANTES y sigue el procedimiento y recuerda capturar correctamente tu número de teléfono personal porque a través de él nos vamos a comunicar contigo



Descarga tu solicitud y guarda el archivo con tu nombre, por ejemplo: Pérez-Pérez-Juan, en formato pdf



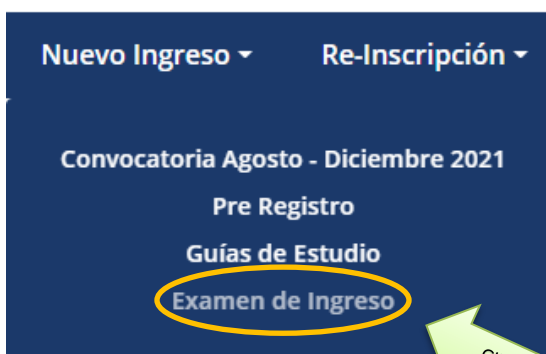
Paga tu ficha mediante depósito bancario de \$1000.00 (mil pesos m.n. 00/100) si el pago lo haces en los meses de **FEBRERO, MARZO y ABRIL**, se te hará un **20% de descuento** pagarás la cantidad de \$800.00 (ochocientos pesos m.n. 00/100 a la cuenta 0110729604 de BBVA-Bancomer, el vóucher recibido escanéalo y guárdalo con tu nombre y la palabra vóucher, por ejemplo: Pérez-Pérez-Juan- vóucher con formato pdf.

Paso
3

Envía al correo rf_atitalaquia@tecnm.mx tu solicitud obtenida del registro y tu váucher, espera por el mismo medio tu factura junto con las indicaciones para realizar tu examen.

Paso
4

Regístrate en el AULA VIRTUAL de la institución en el siguiente apartado de la página www.itatitalaquia.edu.mx



Click aquí



EDUCACIÓN
SECRETARÍA DE EDUCACIÓN PÚBLICA



moodle

Mi Aula Virtual



Cursos disponibles

🔖 [Examen de Ingreso Agosto - Diciembre 2021](#)

Click aquí



Mi Aula Virtual



Nombre_de_usuario

Contraseña

Recordar nombre_de_usuario

[¿Olvidó su nombre_de_usuario o contraseña?](#)

Las 'Cookies' deben estar habilitadas en su navegador

Algunos cursos pueden permitir el acceso de Invitados

[Ingresar](#) [Ingresar como invitado](#)

Registrarse como usuario

Para acceso completo a este sitio, Usted necesita primeramente crear una cuenta.


[Comience ahora creando una cuenta nueva](#)

Es necesario registrarse como usuario. Pulsa en el botón

Registrarse como usuario

Para acceso completo a este sitio, Usted necesita primeramente crear una cuenta.

[Comience ahora creando una cuenta nueva](#)



Elige un nombre de usuario (es un pseudónimo que debe contener sólo minúsculas) y una contraseña. Para la contraseña lee con cuidado las restricciones anotadas arriba del recuadro de Contraseña.



Escribe correctamente los datos que se te piden y pulsa en:

[Crear mi cuenta nueva](#)

(Anota tu nombre de usuario y contraseña en un lugar seguro y tenlos a la mano, de hecho, **es preferible que los aprendas de memoria**).

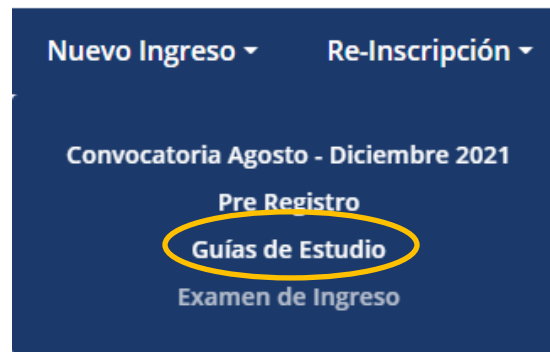
La plataforma te enviará un correo de confirmación, el cual deberás contestar para concluir con el proceso de darte de alta (a veces el correo llega a la carpeta del [SPAM](#) o también llamada [correo no deseado](#)).

Cuando contestes el correo de confirmación, tu navegador de internet te llevará a tu primera sesión en el Aula Virtual.



Paso
5

Presenta tu examen el día **07 de mayo** del presente año en cualquiera de los siguientes horarios: **9:00 hrs., 12:00 hrs., 16:00 hrs., 18:00 hrs.** en el AULA VIRTUAL con tu usuario y contraseña que ya tienes para ingresar. Si lo deseas puedes descargar las guías de estudio en el menú:



Paso
6

Consulta los resultados y el procedimiento de inscripción en <http://www.itatitalaquia.edu.mx> a partir del 12 de mayo de 2021.

Si tienes alguna duda envía un correo electrónico a la dirección: dda_atitalaqui@tecnm.mx

Atitalaquia, Hidalgo a 08 de febrero de 2021